



DOBLÒ & E-DOBLÒ PREISLISTE

02.2024

FIAT
PROFESSIONAL

Version	Sincom	Länge	Länge (mm)	Max. Nutzlast	Motorisierung	Getriebe	Leistung KW (PS)	Preis (excl. Mwst.)
VAN 650kg	510.02T.2	L1	4401	555 kg	PureTech 110 S&S	6-Gang Manuell	81 (110)	25'990.- 20'990.-
VAN 650kg	510.02L.2	L1	4401	574 kg	BlueHDi 100 S&S	6-Gang Manuel	75 (100)	26'990.- 21'990.-
VAN 650kg	510.02M.2	L1	4401	907 kg	BlueHDi 130 S&S	6-Gang Manuel	96 (130)	27'990.-
VAN 650kg	510.02K.2	L1	4401	907 kg	BlueHDi 130 S&S EAT8	8-Gang-Automatikgetriebe	96 (130)	29'990.-
VAN 1000 kg	510.12L.2	L1	4401	907 kg	BlueHDi 100 S&S	6-Gang Manuell	75 (100)	27'990.-
VAN 1000 kg	510.12M.2	L1	4401	916 kg	BlueHDi 130 S&S	8-Gang-Automatikgetriebe	96 (130)	28'990.-
VAN 1000 kg	510.12K.2	L1	4401	909 kg	BlueHDi 130 S&S EAT8	8-Gang-Automatikgetriebe	96 (130)	30'990.-
VAN 800 kg	511.122.2	L1	4401	706 kg	EV 136 PS	Automatikgetriebe	50 kWh	36'990.- 31'990.-

Version	Sincom	Länge	Länge (mm)	Max. Nutzlast	Motorisierung	Getriebe	Leistung KW (PS)	Preis (excl. Mwst.)
VAN 950kg	510.32T.2	L2	4751	835 kg	PureTech 110 S&S	6-Gang Manuell	81 (110)	27'990.-
VAN 950kg	510.32L.2	L2	4751	861 kg	BlueHDi 100 S&S	6-Gang Manuell	75 (100)	28'990.-
VAN 950kg	510.32M.2	L2	4751	857 kg	BlueHDi 130 S&S	8-Gang-Automatikgetriebe	96 (130)	29'990.-
VAN 950kg	510.32K.2	L2	4751	878 kg	BlueHDi 130 S&S EAT8	8-Gang-Automatikgetriebe	96 (130)	31'990.-
VAN 800kg	511.322.2	L2	4751	634 kg	EV 136 PS	Automatikgetriebe	50 kWh	37'990.-

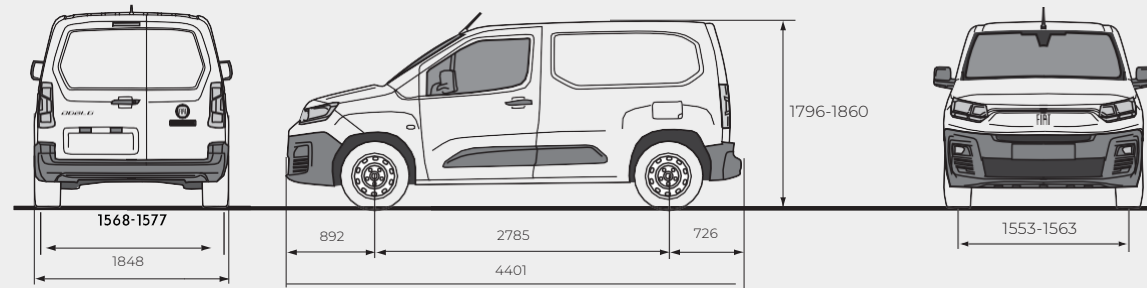
Version	Sincom	Länge	Länge (mm)	Max. Nutzlast	Motoren	Getriebe	Leistung KW (PS)	Preis (excl. Mwst.)
CrewCab 800kg	510.HJL.2	L2	4751	840 kg	BlueHDi 100 S&S	6-Gang Manuell	75 (10)	30'990.- 23'990.-
CrewCab 800kg	510.HJK.2	L2	4751	745 kg	BlueHDi 130 S&S	8-Gang-Automatikgetriebe	96 (130)	33'990.-
CrewCab 800kg	511.HJ2.2	L2	4751	567 kg	EV 136 PS	Automatikgetriebe	50 kWh	39'990.-



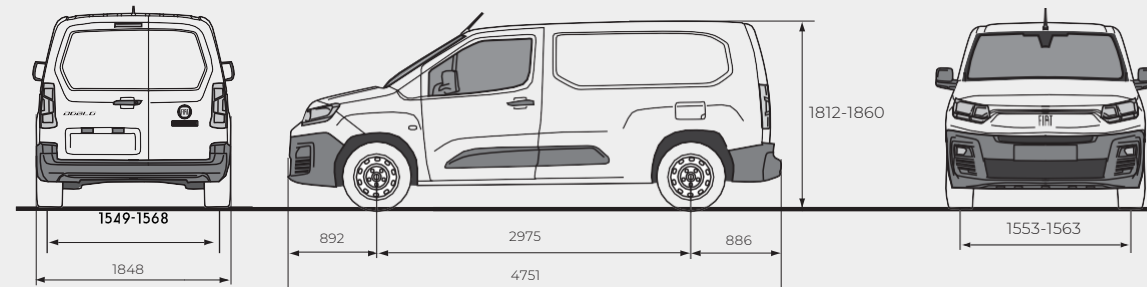
EASY PRO Versionen: Die Preise für diese Versionen sind Nettopreise und unterliegen keinen weiteren Rabatten.

Der angegebene Nutzlastwert ist ein Richtwert und kann sich aufgrund der gewählten Optionen ändern.

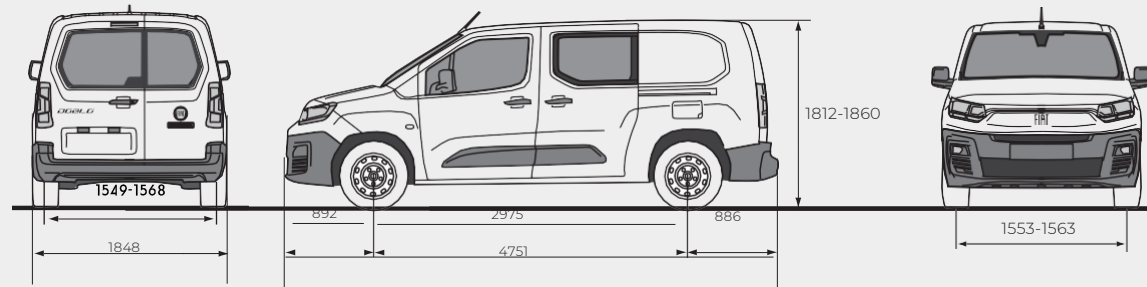
DOBLÒ VAN L1



DOBLÒ VAN L2



DOBLÒ DOPPLEKABINE L2



KOMFORT	VAN	CrewCab
Smartphone-Station (ohne DAB, nur mit App Streaming) mit Bedienung am Lenkrad	•	•
Manuelle Klimaanlage	•	•
Elektrische Fensterheber vorne	•	•
Geschlossenes und gekühltes Handschuhfach im oberen Bereich, offenes Handschuhfach im unteren Bereich	•	•
Fahrsitz mit Längsverstellung und neigbarer Rückenlehne	•	•
2 Plätze in Reihe 1: Fester Beifahrer-Einzelsitz + In der Neigung verstellbarer Beifahrereinzelsitz	•	•
Höhen- und tiefenverstellbares Lenkrad	•	•
Servolenkung	•	•
Elektrische Aussenspiegel beheizbar	•	•
Ablagefach über der Windschutzscheibe	•	•
Faltbare Trennwand in Reihe 2 (Stahlgitter) + Faltbare 3-Sitzer-Sitzbank in Reihe 2 mit fester Kopfstütze, mit Bereich unter dem Sitz für lange Ladung	-	•

LADERAUM	VAN	CrewCab
Fixierte Trennwand in voller Höhe mit Kleiderhaken	•	-
Heckflügeltüren, verblecht (60/40), mit 180° Öffnungswinkel	•	•
Seitliche Schiebetür rechts, verblecht	•	-
2 seitliche Schiebetüre rechts und links verglast mit festem Seitenfenster	-	•
6 Universal-Verzurrösen auf dem Laderaumboden + Beleuchtung (15W)	•	•
Lackierter Boden ohne Schutz	•	•
Verkleidung Laderaum / Kabine TPO	-	•
Laderaumverriegelung - Blinkertaste	•	•

SICHERHEIT	VAN	CrewCab
ABS, AFU, ASR, ESP und Hill Assist (Berganfahrhilfe)	•	•
Autonomes Notbremsssystem	•	•
Spurhalteassistent	•	•
Einparkhilfe hinten	•	•
Premium Magic Wash System	•	•
Zentralverriegelung aller Türen / Automatische Entriegelung im Falle eines Stosses	•	•
Frontairbags + Seitenairbags, Fahrer und Beifahrer + Kopfairbags, Fahrer und Beifahrer	•	•
Schwarz getönte Seitenschutzleisten	•	•
Erkennung von Verkehrszeichen zu Geschwindigkeitsbeschränkungen	•	•
Geschwindigkeitsregelung/-begrenzung	•	•
Müdigkeitswarner	•	•
Automatisches Einschalten der Scheinwerfer	•	•
Fernlichtassistent	•	•
TPMS	•	•
Reifenreparatur-Kit	•	•

STYLE	VAN	CrewCab
Vordere und hintere Stossfänger schwarz	•	•
Aussenspiegelgehäuse in Kunststoff schwarz	•	•
Sitze gepolstert mit Stoff Curitiba Dunkelgrau	•	•
Schwarz getönte Seitenschutzleisten	•	•
Stahlräder grau, Reifen Continental mit Radkappen	•	•

E-DOBLO VAN (zusätzliche Ausstattungen)	VAN	CrewCab
On Board Aufladegerät 11kW AC / 100kW DC	•	•
Regenerative Bremssystem (3 verschiedenen Regenerationsstufen / über Lenkradwippen)	•	•
Mode-3-Ladekabel mit Typ-2-Stecker	•	•
Elektrische Parkbremse	•	•

SICHERHEIT			VAN	CrewCab
TBB	Reserverad		150.-	150.-

LADERAUM			VAN	CrewCab
CLA	Verkleidung Fahrgastzelle TPO		150.-	•
CKC	Rutschfester Holzboden 9 mm		400.-	400.-
7XC	Schutz Laderaumboden aus Kunststoff 10 mm		250.-	250.-
80K	Schutz Laderaumboden (10 mm) und Seitenwände aus Kunststoff		350.-	350.-

VERGLASUNG UND TÜREN			VAN	CrewCab
8GB	Blechtrennwand in voller Höhe mit Glasfenster und Kleiderhaken		100.-	-
181	Verglaste Heckklappe mit beheizbarer Heckscheibe mit Scheibenwischer (nur für L1, n.v. mit Pack Techno und Techno Plus)		300.-	-
40K	Heckflügeltüren mit beheizbaren Scheiben und 180° Öffnungswinkel 1/3 (R) 2/3 (L) mit Scheibenwischer links wenn Trennwand mit Fenster PX35 auch bestellt wird (n.v. mit Pack Techno und Techno Plus)		150.-	150.-
520	Seitliche Schiebetür rechts mit Ausstellfenster		100.-	-
736	Seitliche Schiebetür links verblecht (nicht kompatibel mit VG11, VG18 oder VI01)		500.-	-
GKD	2 seitliche Schiebetüren mit Ausstellfenstern (serienmässig auf vertiefte Kabine)		650.-	•
515	Seitliche Schiebetüren rechts und links mit Ausstellfenstern, 2 feststehenden Scheiben in der 3. Reihe und Heckflügeltüren mit beheizbaren Scheiben und 180° Öffnungswinkel 1/3 (rechts) 2/3 (links) mit Scheibenwischer nur links (n.v. mit Pack Techno und Techno Plus)		800.-	400.-

RADIO UND NAVI			VAN	CrewCab
4HE	Tuner Radio DAB für Smartphone-Station		100.-	100.-
RDE	Radio DAB Touch 10" Smartphone mirroring + entry digital cluster		P	700.-
RDC	Radio NAVI DAB Touch 10" Smartphone mirroring + color digital cluster		P	1100.-

WEITERE OPTIONEN			VAN	CrewCab
5ZJ	MAGIC CARGO: Sitzbank 2-sitzig, elektrische Parkbremse, klappbarer Beifahrersitz (Transport von längeren Gegenständen), Rückenlehne des Mittelsitzes umklappbar, ausklappbare Schreibunterlage und Komfort-Fahrersitz: manuell einstellbare Lendenwirbelstütze, Staufach unter dem Fahrersitz, Rückenlehne mit Längen-, Höhen- und Neigungseinstellung		500.-	-
2U9	Anhängerkupplung Vorrüstung		250.-	250.-
3CV	16" Alufelgen "TARANAKI"		P	P
5P9	e-Trek by Dangel Vorrüstung (E-Doblo Van)		500.-	500.-

- « • » Serienmässig
- « - » Nicht Verfügbar
- « P » im Pack verfügbar

FAHIGKEITEN & UMBAU

VAN Crew Cab

PACK CARGO 1KU	4 Obere Verzurrhaken	300.-	-
	Verstärkte LED-Beleuchtung im Ladebereich		
	12V-Steckdose im Ladebereich		
	220V-Steckdose in Reihe 1		
PACK WORKSITE OLT+TBB	16" Räder, Radkappen 215/65 R16 96H -3PMS	700.-	700.-
	Advanced Grip Control + Hill Assist Descent Control		
	Aufsatz (+30 mm)		
	Reserverad		
PACK CONVERTER 782	Motorschutzblech	200.-	200.-
	Stärkere Lichtmaschine (Batterie, Generator und Anlasser in stärkerer Ausführung und Spannungswandler-Buchse)		

SICHERHEIT & FAHRUNTERSTÜTZUNG

PACK DRIVE ASSIST 8TU+RDQ	Adaptiver Tempomat mit Stop-and-Go-Funktion	1'500.-	-
	Erweiterte Verkehrsschilderkennung (e-TSR)		
	Automatische Scheibenwischer mit Sensoren an der Windschutzscheibe, Nebelscheinwerfer mit Hindernissensoren vorne, elektrisch anklappbare und beheizbare Aussenspiegel		
	Hilfe beim Zentrieren in der Spur		
	Frontkamera und Frontradar		
	Lederlenkrad		
Radio DAB Touch 10" Smartphone mirroring + color digital cluster			

KOMFORT & FUNKTIONALITÄT

PACK WINTER 587	Sitzheizung, Fahrer und Beifahrer (seitlicher Beifahrer Sitz bei Magic Cargo)	450.-	450.-
	Beheizbare Frontscheibe und beheizbares Lederlenkrad		
	Full-LED-Scheinwerfer		
	Automatische Scheibenwischer mit Sensoren an der Windschutzscheibe		
	Nebelscheinwerfer mit Hindernissensoren vorne		
Elektrisch anklappbare und beheizbare Aussenspiegel			

Pack Drive Assist nur Verfügbar auf AT8 und BEV Versionen
Pack Winter verfügbar nur auf ICE Versionen

KOMFORT & FUNKTIONALITÄT		VAN	Crew Cab
PACK ACCESS&GO AOU	Keyless Entry & Go	600.-	-
	Kabelloses Ladegerät für Handys		
	Elektrische Parkbremse (nur mit PureTech oder BlueHDi)		
	Automatische Scheibenwischer mit Sensoren an der Windschutzscheibe		
	Nebelscheinwerfer mit Hindernissensoren vorne		
	Elektrisch anklappbare und beheizbare Aussenspiegel		
Zwei-Zonen-Klimaautomatik			
PACK COMFORT B81+5ZJ	Verkleidung Fahrgastzelle TPO	1'000.-	-
	Beifahrersitzbank Magic Cargo		
	Elektrische Parkbremse		
	Geschlossenes unteres Beifahrerhandschuhfach		
	Automatische Scheibenwischer mit Sensoren an der Windschutzscheibe		
	Nebelscheinwerfer mit Hindernissensoren vorne		
Elektrisch anklappbare und beheizbare Aussenspiegel			
PACK TECHNO XAM+RDE	Radio DAB Touch 10" Smartphone mirroring + entry digital cluster	1'250.-	-
	Rückfahrkamera		
PACK TECHNO CREW CAB BTW	Automatische Klimaanlage	-	1'500.-
	Rückfahrkamera		
	Automatische Scheibenwischer mit Sensoren an der Windschutzscheibe		
	Nebelscheinwerfer mit Hindernissensoren vorne		
PACK TECHNO PLUS B83+5ZJ	Elektrisch anklappbare und beheizbare Aussenspiegel	2'000.-	-
	Surround Vision: Digitaler Rückspiegel mit kameragestützter digitaler Rück- und Seitensicht		
	Radio NAVI DAB Touch 10" Smartphone mirroring + color digital cluster		
	Verkleidung Fahrgastzelle TPO		
	Beifahrersitzbank Magic Cargo		
	Elektrische Parkbremse		
	Geschlossenes unteres Beifahrerhandschuhfach		
	Automatische Scheibenwischer mit Sensoren an der Windschutzscheibe		
Nebelscheinwerfer mit Hindernissensoren vorne			
STYLE			
Pack ICON 5D9	Heckstossfänger, äussere Türgriffe in Karosseriefarbe, Aussenspiegel und Seitenleisten in glänzendem Schwarz	750.-	-
	Komplette Radzierblende		
	Full-LED-Scheinwerfer		

Pack Access & Go nicht verfügbar mit Pack Icon
 Pack Techno e Techno Plus nicht kombinierbar mit Optionen für hintere Glastüren



DOBLÒ INFOTAINMENT

Smartphone-Station (ohne Radio Streaming)



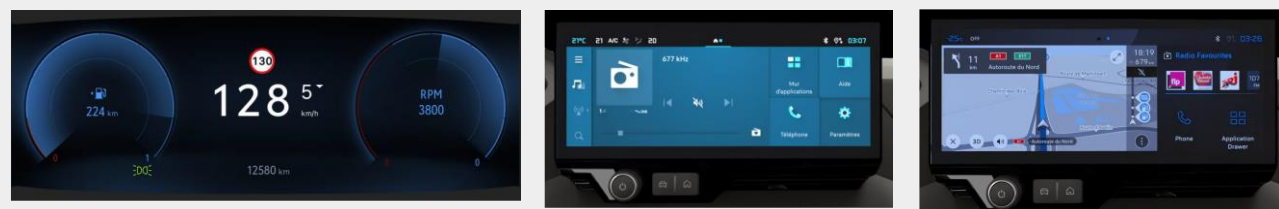
Radio DAB Touch 10" Smartphone mirroring + entry digital cluster




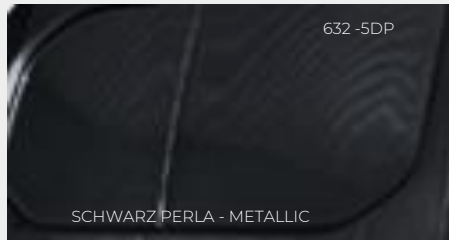
Radio DAB Touch 10" Smartphone mirroring + colour digital cluster



Radio NAVI DAB Touch 10" Smartphone mirroring + colour digital cluster



STANDARD & METALL-ACKIERUNGEN CHF 600.-



SONDERFARBEN CHF 1'000.-

<p>016 -AJ2 EKC ROUGE POMPIER AFNOR 1801</p>	<p>013 -AJ3 ESL VERT SAPIN RAL 6009</p>	<p>611 -AJ4 EZR GRIS ALUMINIUM</p>
<p>277 -A4N EDC JAUNE PTT</p>	<p>064 -A4Q EJM ROUGE FEU RAL 3000</p>	<p>067 -A4P EMG BLEU EDF 1987</p>
<p>182 -AQD KJF ROUGE ARDENT</p>	<p>455 -A4I KNP BLEU IMPERIAL</p>	<p>479 -AJ9 KPV BLEU LINE</p>

TECHNISCHE DATEN



		L1								L2					
		650 kg				1000kg			800kg	1000 kg				800kg	
		BlueHDi 100 S&S 6-G. Schaltgetriebe	PureTech 110 S&S 6-G. Schaltgetriebe	BlueHDi 100 S&S 6-G. Schaltgetriebe	BlueHDi 130 S&S 6-G. Schaltgetriebe	BlueHDi 130 S&S 8-G. Automatikgetriebe	BlueHDi 100 S&S 6-G. Schaltgetriebe	BlueHDi 130 S&S 6-G. Schaltgetriebe	BlueHDi 130 S&S 8-G. Automatikgetriebe	E-Doblo 136 50kWh Batterie	PureTech 110 S&S 6-G. Schaltgetriebe	BlueHDi 100 S&S 6-G. Schaltgetriebe	BlueHDi 130 S&S 6-G. Schaltgetriebe	BlueHDi 130 S&S 8-G. Automatikgetriebe	E-Doblo 136 50kWh Batterie
Aussen	Länge (m)	4.403	4.403	4.403	4.403	4.403	4.403	4.403	4.403	4.403	4.753	4.753	4.753	4.753	4.753
	Breite ausgeklappte/umgeklappte Rückspiegel (m)	2,107 / 1,921	2,107 / 1,921	2,107 / 1,921	2,107 / 1,921	2,107 / 1,921	2,107 / 1,921	2,107 / 1,921	2,107 / 1,921	2,107 / 1,921	2,107 / 1,921	2,107 / 1,921	2,107 / 1,921	2,107 / 1,921	2,107 / 1,921
	Breite ohne Aussenspiegel (m)	1.848	1.848	1.848	1.848	1.848	1.848	1.848	1.848	1.848	1.848	1.848	1.848	1.848	1.848
	Ladekantenhöhe ohne Last (mm)	616 bis 621	616 bis 621	616 bis 621	616 bis 621	616 bis 621	616 bis 621	616 bis 621	616 bis 621	616 bis 621	616 bis 621	616 bis 621	616 bis 621	616 bis 621	616 bis 621
	Höhe HT mini (m)	1.825	1.825	1.825	1.825	1.825	1.825	1.825	1.825	1.825	1.825	1.825	1.825	1.825	1.825
	Höhe HT mit Pack Baustelle	1.86	1.86	1.86	1.86	1.86	1.86	1.86	1.86	1.86	1.86	1.86	1.86	1.86	1.86
	Wenderadius zwischen Bürgersteigen (m)	10.82	10.82	10.82	10.82	10.82	10.82	10.82	10.82	10.82	11.43	11.43	11.43	11.43	11.43
	Radstand (m)	2.785	2.785	2.785	2.785	2.785	2.785	2.785	2.785	2.785	2.975	2.975	2.975	2.975	2.975
Innen	Nutzvolumen / mit Extensio-Kabine (m3)	3,3 / 3,8	3,3 / 3,8	3,3 / 3,8	3,3 / 3,8	3,3 / 3,8	3,3 / 3,8	3,3 / 3,8	3,3 / 3,8	3,3 / 3,8	3,9 / 4,4	3,9 / 4,4	3,9 / 4,4	3,9 / 4,4	3,9 / 4,4
	Nutzbreite am Radeinbau (m)	1.23	1.23	1.23	1.23	1.23	1.23	1.23	1.23	1.23	1.23	1.23	1.23	1.23	
	Anzahl Plätze	2 / 3	2 / 3	2 / 3	2 / 3	2 / 3	2 / 3	2 / 3	2 / 3	2 / 3	2 / 3	2 / 3	2 / 3	2 / 3	2 / 3
Gewichte	Leergewicht (kg) inkl. Fahrer 75kg (ohne Optionen-mit Optionen)	1446-1674	1359-1607	1463-1679	1454-1680	1476-1713	1463-1679	1454-1680	1476-1713	1665-1862	1431-1646	1516-1706	1431-1646	1522-1735	1707-1912
	Zul. Gesamtgewicht beladen (kg)	2020-2040	1940-1960	2370-2390	2370-2390	2385-2400	2370-2390	2370-2390	2385-2400	2390-2410	2290	2380-2400	2290	2400	2385-2400
	Nutzlast (kg)*	366-574	340-581	711-907	710-916	681-901	711-907	710-916	681-901	542-728	644-859	697-864	644-859	665-878	488-678
	Anhängelast (gebremster Anhänger) (kg)	1350	1200	1000	1000	1000	1000	1000	1000	750	850	1030-1050	1050	1000	750
	Anhängelast (ungebremster Anhänger) (kg)	710-730	670-690	720-740	730-740	720-730	720-740	730-740	720-730	750	710-730	750	750	750	750
	Gesamtzugsgewicht (kg)	3370-3390	3140-3160	3370-3390	3370-3390	3385-3400	3370-3390	3370-3390	3385-3400	3140-3160	3140	3430	3430	3400	3135-3150
Motor	Hubraum (cm3)	1499	1199	1499	1499	1499	1499	1499	1499	-	1199	1499	1499	1499	-
	Maximale Leistung in kW (PS) bei U/min	73 (99) / 3'750	81 (110) / 5'500	73 (99) / 3'750	96 (131) / 3'750	96 (131) / 3'750	73 (99) / 3'750	96 (131) / 3'750	96 (131) / 3'750	100 (136)	81 (110) / 5'500	73 (99) / 3'750	96 (131) / 3'750	96 (131) / 3'750	100 (136)
	Maximales Drehmoment in Nm CEE bei U/min	254 / 1'750	205 / 1'750	254 / 1'750	300 / 1'750	300 / 1'750	254 / 1'750	300 / 1'750	300 / 1'750	260	205 / 1'750	254 / 1'750	300 / 1'750	300 / 1'750	260
	Abgasnorm	EURO 6.4	EURO 6.4	EURO 6.4	EURO 6.4	EURO 6.4	EURO 6.4	EURO 6.4	EURO 6.4	EURO 6.4	EURO 6.4	EURO 6.4	EURO 6.4	EURO 6.4	EURO 6.4
	Füllmenge des Kraftstoffbehälters (Liter)	50	61	50	50	50	50	50	50	-	61	50	50	50	-
Verbrauch	Verbrauch kombiniert (Verbrenner: l/100km) (E-Doblo: kWh/100km)	6	7.6	6	6.5	6.5	6	6.5	6.5	22.7	7.6	6	6.5	6.5	22.7
	Benzinäquivalent (kombiniert: l/100km)	6.84	7.6	6.84	7.41	7.41	6.84	7.41	7.41	2.5	7.6	6.84	7.41	7.41	2.5
	WLTP CO2 Emissionen (g/km) (bei kombiniertem Verbrauch) WLTP	157	171	157	171	171	157	171	171	0	171	157	171	171	0
	CO2-Emissionen aus der Treibstoff- und/oder Strombereitstellung	29	38	29	31	31	29	31	31	26	38	29	31	31	26
E-Doblo	Reichweite WLTP	-	-	-	-	-	-	-	-	bis zu 275 km*	-	-	-	-	bis zu 275 km*
	Ladezeit 0 bis 100% mit einer 11 kW Wall Box	-	-	-	-	-	-	-	-	etwa 5:00	-	-	-	-	etwa 5:00
	Ladezeit 0 bis 80% von einem 100kw öffentlichen Terminal	-	-	-	-	-	-	-	-	etwa 30mn	-	-	-	-	etwa 30mn



MODELL	PLUS CARE SERVICE *			PLUS CARE GARANTIE **		
	3 JAHRE 45,000 KM	3 JAHRE 60,000 KM	5 JAHRE 100,000 KM	4. JAHR	4. + 5. JAHR	4. + 5. + 6. JAHR
DOBLO - ELEKTRO	CHF 535	CHF 535	CHF 967	CHF 633	CHF 1'328	CHF 2'023
DOBLO DIESEL	-	CHF 784	CHF 2'335	CHF 633	CHF 1'328	CHF 2'023



FEELING GOOD, DRIVING HAPPY!



Das Wartungspaket und die Garantieverweiterung kann beim Leasing-Fahrzeugkauf mit CA Auto Finance mitfinanziert werden.

DES AVANTAGES CLAIRS ET TRANSPARENTS, AVEC DES ÉCONOMIES TANGIBLES



ASTARA

* inkl. 8.1% MwSt.
** inkl. 5.0% Stempelsteuer

Fiat Professional Services

Garantie für das gesamte Fahrzeug bis 3 Jahre (100'000 km).

- Kostenlose Reparaturen und kostenloser Ersatz von Originalersatzteilen, welche wegen Material- oder Produktionsfehlern als reparatur- bzw. ersatzbedürftig anerkannt werden.
- Für äussere (von aussen sichtbare) Blechteile der Karosserie gilt eine Durchrostungsgarantie von 7 Jahren. Auf allen übrigen Blechteilen besteht eine Durchrostungs-Garantie über einen Zeitraum von 2 Jahren und einer unlimitierten Laufleistung.

3 Jahre 24-h-Pannendienst Übernimmt bei Pannen die Abschlepp-, Übernachtungs- und Transportkosten, bei Unfall die Abschleppkosten. Die vollständigen Leistungen und verbindlichen Konditionen werden jedem Fiat Professional-Kunden mit den Fahrzeugdokumenten übergeben.

MOPAR® Service Contracts

Mopar@Service Contracts bietet Garantierte Serviceverträge für Fiat Professional, die seinen Kunden Sicherheit geben, damit alle Kunden das Vergnügen haben, ihr Fahrzeug ohne Unannehmlichkeiten und Sorgen zu fahren. Nur mit Mopar-Serviceverträgen können Sie sicher sein, dass alle notwendigen technischen Eingriffe von hochqualifizierten und spezialisierten Fachleuten in autorisierten Fiat Professional-Werkstätten durchgeführt werden, in denen geeignete Geräte und Werkzeuge verwendet werden und nur europaweit gültige Original-Ersatzteile verwendet werden installiert. Das Produktportfolio besteht aus einem breiten und flexiblen Angebot an erweiterten Garantien und Wartungsprogrammen, die von der FCA CH genehmigt wurden und beim Verkauf des Fahrzeugs übertragbar sind, um den Wert des Fahrzeugs im Laufe der Zeit konstant zu halten. Jedes Produkt bietet unterschiedliche Deckungsgrade, Laufzeiten und Kilometerleistungen, die auf die unterschiedlichen Bedürfnisse jedes Kunden zugeschnitten sind. Mopar hat die wesentlichen Dienstleistungen entwickelt, um die konstante Funktionalität des Fahrzeugs zu gewährleisten: „Plus Care Garantie“ – eine Abdeckung für mechanische und elektrische Teile, die die Fahrzeuggarantie verlängert. Diese maximale Sicherheit können Sie sich verschaffen, indem Sie die Herstellergarantie auf bis zu 3 Jahre verlängern. «Plus Care Garantie» ist die natürliche Fortsetzung der Herstellergarantie, die Ihnen die umfassendste Abdeckung für ihren Preis garantiert.

Unsere Service-Verträge können Sie wahlweise beim Kauf des Neuwagens oder innerhalb des ersten Gutscheins für „Plus Care Service“ oder innerhalb von 36 Monaten nach Registrierung im Falle einer „Plus Care Garantie“-Garantieverlängerung abschließen. Weitere Informationen zu den Bedingungen, Beschränkungen und Ausschlüssen von Mopar-Serviceverträgen erhalten Sie von Ihrem Fiat professional-Händler und/oder einer autorisierten Werkstatt oder besuchen Sie die Website www.fiatprofessional.mopar.eu

Verbrauch und Emissionen (WLTP)¹

¹ Die angegebenen Werte zu CO₂-Emissionen und Kraftstoffverbrauch werden auf Basis der Messung/Korrelationsmethode auf Basis des neuen WLTP Testverfahrens gemäss Verordnung 2017/1151 ermittelt. CO₂-Emissions- und Kraftstoffverbrauchswert werden nach den anzuwendenden gesetzlichen Bestimmungen ermittelt und zum Zweck der Vergleichbarkeit der Fahrzeugdaten angegeben. Die CO₂- und Kraftstoffverbrauchs-Homologationswerte spiegeln nicht in jedem Fall die CO₂-Emissionen und den Kraftstoffverbrauch im tatsächlichen Fahrbetrieb wider, da diese von zahlreichen Faktoren wie Fahrstil, Route, Wetter und Strassenbedingungen sowie Zustand, Gebrauch und Ausstattung des Fahrzeugs abhängen. Der angegebene CO₂- und Kraftstoffverbrauchswert bezieht sich auf die Versionen des Fahrzeugs mit den höchsten und niedrigsten Werten. Diese Werte können sich je nach gewählter Ausstattung und/oder Reifengrösse ändern. Die CO₂-Emissions- und Kraftstoffverbrauchswerte unterliegen einer ständigen Aktualisierung und werden dem aktuellen Entwicklungsstand angepasst. Die aktuellen Werte erhalten Sie auch bei Ihrem offiziellen Händler in dem von Ihnen gewählten FCA Netz. In jedem Fall sind die offiziellen CO₂- und Kraftstoffverbrauchswerte zu jedem vom Kunden gekauften Fahrzeug den Fahrzeugdokumenten zu entnehmen.

Alle Angaben sind vorläufig und können sich bis zur finalen Homologationsfreigabe noch ändern.



Daten dieser Druckschrift sind unverbindlich. Astara Ital Switzerland SA behält sich das Recht vor, die Preise sowie die Ausrüstungen jederzeit und ohne Voranzeige zu ändern.

Alle Preise sind ohne 8.1% MwSt. gezeigt

Die Ausstattung der Modelle und das jeweilige Zubehör können je nach marktspezifischen oder gesetzlichen Anforderungen Änderungen unterworfen sein. Fiat Professional kann aus technischen oder Vermarktungsgründen jederzeit Änderungen an den in dieser Druckschrift beschriebenen Modellen vornehmen.